

## CAHIER DES CHARGES - PAVÉS NEVERGREEN - STANDARD

### CAHIER DES CHARGES

Pour les dimensions et les couleurs de nos pavés et dalles nous référons aux pages suivantes.

Les pavés Nevergreen présentent un rétrécissement intégré dans le modèle qui permet d'obtenir une largeur de joint optimale lors de la pose du revêtement.

Un pavage sans mauvaises herbes et avec peu d'entretien est réalisé par rejointage du largeur de joint optimale de 5,5mm x 30mm (l x h) avec le mortier de jointoiment approprié Nevergreen.

Les pavés et dalles sont fabriqués selon le principe de pré-compactage. La couche d'usure et la couche sous-jacente sont assemblées en une seule opération et sont indissolublement liées. La structure est compacte et homogène.

La composition du béton pour la fabrication de la couche sous-jacente consiste de ciment du type CEM II/B-S 52,5 et de grès. Cette roche sédimentaire offre une résistance extrême à l'abrasion, une très bonne résistance mécanique et une bonne résistance aux influences chimiques.

La composition du béton pour la couche d'usure est à base de sable d' un bassin fluvial régional, de ciment du type CEM III/A 42,5 n la ou CEM I 52,5 BLANC (selon la couleur de la couche d'usure) , d'adjuvants éventuels et de granulats finement broyés. La couleur de la couche d'usure est obtenue par l'addition de colorants anorganiques sur base d'oxydes métalliques. La couche d'usure est tout à fait colorée dans la masse.

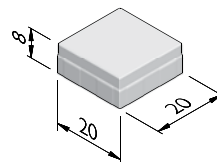
Après fabrication, les pavés et dalles sont stockés pendant au moins 24 heures dans une chambre de durcissement conditionnée.

Les pavés et dalles sont fabriqués conformément à la norme NBN EN1338 et portent le label KOMO ou BENOR.

Avant l'envoi de toute livraison, un échantillon de couleur doit être soumis à l'approbation de l'auteur du projet. La couleur et les dimensions correspondent à l'échantillon se trouvant au bureau de l'auteur du projet et/ou de l'administration.

### PAVÉS NEVERGREEN 20X20

Dimensions (Lxlxh cm)	Poids (kg)	Pièces par m <sup>2</sup>	Chanfrein (mm)
20x20x8	7,30	25	2/2



Street  Art

Street  Safe

Street  Care

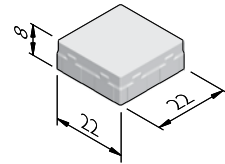
Street  Works

Les caractéristiques ont été collectées avec le plus grand soin et rédigées selon les dernières connaissances techniques. Stradus décline toute responsabilité en cas d'erreur ou de lacune et toute conséquence en découlant. Dans l'intérêt de l'innovation, nous nous réservons le droit d'adapter nos produits et systèmes.

## CAHIER DES CHARGES - PAVÉS NEVERGREEN - STANDARD

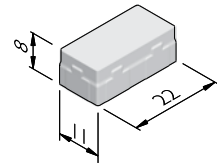
### PAVÉS NEVERGREEN 22X22

Dimensions (LxIxh cm)	Poids (kg)	Pièces par m <sup>2</sup>	Chanfrein (mm)
22x22x8	8,74	20,5	2/2



### PAVÉS NEVERGREEN 22X11

Dimensions (LxIxh cm)	Poids (kg)	Pièces par m <sup>2</sup>	Chanfrein (mm)
22x11x8	4,45	41	2/2
22x11x10	5,06	41	2/2



## STRUCTURES

La ligne de produit Pavés Nevergreen est disponible dans les structures suivantes:	
Standard	Apparence bétonné, gris ou coloré

## COULEURS


### STANDARD



Gris      Anthracite      Blanc      Jaune-bronze      Rouge      Bruyère



Manganèse      Brun naturel      Vert      Bleu      Gris nuancé      Rouge-noir



Brun-noir

Autres couleurs sont disponibles sur demande. Selon le réglage de l'imprimante et de l'ordinateur les couleurs peuvent différer du produit finalement livré.

Street  Art

Street  Safe

Street  Care

Street  Works

Les caractéristiques ont été collectées avec le plus grand soin et rédigées selon les dernières connaissances techniques. Stradus décline toute responsabilité en cas d'erreur ou de lacune et toute conséquence en découlant. Dans l'intérêt de l'innovation, nous nous réservons le droit d'adapter nos produits et systèmes.