

CAHIER DES CHARGES - DALLE DE PLANCHER ESTHÉTIQUE AVEC MOTIF - STANDARD

CAHIER DES CHARGES

Pour les dimensions et les couleurs de nos dalles de plancher nous référons aux pages suivantes.

Les dalles de plancher se composent d'un noyau plein en béton et sont tout à fait colorés dans la masse.

La composition du béton se compose de sable d'un bassin fluvial régional, de ciment du type CEM III/A 42,5, d'adjuvants éventuels et de granulats finement broyés. La couleur est déterminée par l'addition de colorants anorganiques sur base d'oxydes métalliques.

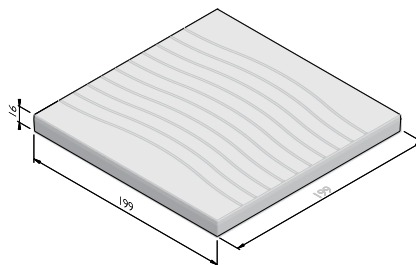
Après production, les dalles de plancher sont empilées sur 3 points d'appui à l'aide des briques. Lors de la livraison, des traces d'empreinte sont alors possible, mais ne portent pas atteinte à la qualité des éléments livrés et par conséquent ne peuvent pas être la cause d'une plainte.

Les dalles de plancher sont fabriquées conformément à la norme NEN-EN206-1, NEN 8005, BRL 1104 et portent le label KOMO avec certificat de produit K2415. Conformément aux classes d'exposition XC4, XD3 ou XF4.

DALLE DE PLANCHER SMOOTHWAVE

Dimensions (lxLxh cm)	Poids (kg)	Chanfrein (mm)	Classe de charge
199x199x14 ^{1,2,3,4}	1368,00	5/5	450 kg
199x199x16 ^{1,2,3,4}	1539,00	5/5	600 kg

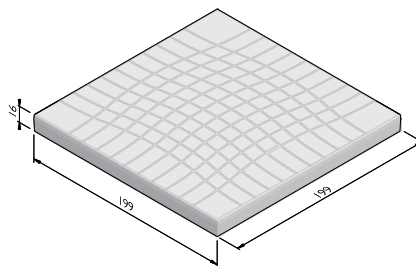
- 1 Disponible également en version armée constructive, classe de contrainte > 600.
- 2 À placer sous vide.
- 3 Conception : Baukje Trenning.
- 4 Chanfrein 5x5 mm, sans tubes de levage.



DALLE DE PLANCHER SMOOTHWAVE CROSSING

Dimensions (lxLxh cm)	Poids (kg)	Chanfrein (mm)	Classe de charge
199x199x14 ^{1,2,3,4}	1368,00	5/5	450 kg
199x199x16 ^{1,2,3,4}	1539,00	5/5	600 kg

- 1 Disponible également en version armée constructive, classe de contrainte > 600.
- 2 À placer sous vide.
- 3 Conception : Baukje Trenning.
- 4 Chanfrein 5x5 mm, sans tubes de levage.



Street  Art

Street  Safe

Street  Care

Street  Works

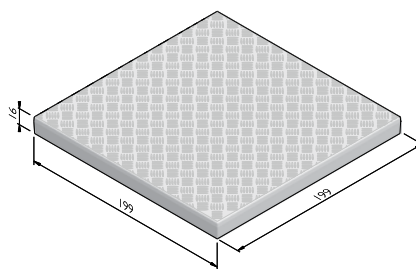
Les caractéristiques ont été collectées avec le plus grand soin et rédigées selon les dernières connaissances techniques. Stradus décline toute responsabilité en cas d'erreur ou de lacune et toute conséquence en découlant. Dans l'intérêt de l'innovation, nous nous réservons le droit d'adapter nos produits et systèmes.

CAHIER DES CHARGES - DALLE DE PLANCHER ESTHÉTIQUE AVEC MOTIF - STANDARD

DALLE DE PLANCHER AVEC MOTIF ANTIDÉRAPANT

Dimensions (lxLxh cm)	Poids (kg)	Chanfrein (mm)	Classe de charge
99x199x14 ^{1,2,3}	684,00	10/10	450 kg
99x199x16 ^{1,2,3}	770,00	10/10	600 kg
149x199x14 ^{1,2,3}	1050,00	10/10	450 kg
149x199x16 ^{1,2,3}	1155,00	10/10	600 kg
199x199x14 ^{1,2,3}	1368,00	10/10	450 kg
199x199x16 ^{1,2,3}	1539,00	10/10	600 kg

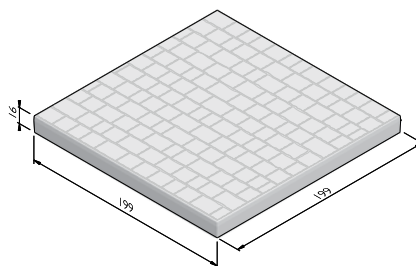
- 1 Disponible également en version armée constructive, classe de contrainte > 600.
- 2 À placer sous vide.
- 3 Chanfrein 10x10 mm, sans tubes de levage.



DALLE DE PLANCHER COBBLESTONE

Dimensions (lxLxh cm)	Poids (kg)	Chanfrein (mm)	Classe de charge
199x199x14 ^{1,2,3}	1368,00	5/5	450 kg
199x199x16 ^{1,2,3}	1539,00	5/5	600 kg

- 1 À placer sous vide.
- 2 Disponible également en version armée constructive, classe de contrainte > 600.
- 3 Chanfrein 5x5 mm, sans tubes de levage.



STRUCTURES

La ligne de produit Dalle de plancher esthétique avec motif est disponible dans les structures suivantes:

Standard	Apparence bétonné, gris ou coloré
----------	-----------------------------------

COULEURS

STANDARD



Noir

Gris

Rouge

Jaune

Autres couleurs sont disponibles sur demande. Selon le réglage de l'imprimante et de l'ordinateur les couleurs peuvent différer du produit finalement livré.

Street  Art

Street  Safe

Street  Care

Street  Works

Les caractéristiques ont été collectées avec le plus grand soin et rédigées selon les dernières connaissances techniques. Stradus décline toute responsabilité en cas d'erreur ou de lacune et toute conséquence en découlant. Dans l'intérêt de l'innovation, nous nous réservons le droit d'adapter nos produits et systèmes.